



УПРАВЛЕНИЕ ФЕДЕРАЛЬНОЙ СЛУЖБЫ  
ГОСУДАРСТВЕННОЙ СТАТИСТИКИ  
ПО РЕСПУБЛИКЕ КРЫМ И Г. СЕВАСТОПОЛЮ

# РЫНОК ПЛАТНЫХ УСЛУГ НАСЕЛЕНИЮ РЕСПУБЛИКИ КРЫМ



январь–апрель 2022 года



УПРАВЛЕНИЕ ФЕДЕРАЛЬНОЙ СЛУЖБЫ  
ГОСУДАРСТВЕННОЙ СТАТИСТИКИ  
ПО РЕСПУБЛИКЕ КРЫМ  
И Г. СЕВАСТОПОЛЮ

# Рынок платных услуг населению

Республики Крым

январь – апрель 2022 года

- 01 ДИНАМИКА ПЛАТНЫХ УСЛУГ НАСЕЛЕНИЮ
- 02 ДИНАМИКА ИНДЕКСОВ ФИЗИЧЕСКОГО ОБЪЕМА ПЛАТНЫХ УСЛУГ НАСЕЛЕНИЮ
- 03 СТРУКТУРА РЫНКА ПЛАТНЫХ УСЛУГ НАСЕЛЕНИЮ
- 04 ИНДЕКСЫ ФИЗИЧЕСКОГО ОБЪЕМА ПЛАТНЫХ УСЛУГ НАСЕЛЕНИЮ ПО ВИДАМ
- 05 ДИНАМИКА БЫТОВЫХ УСЛУГ НАСЕЛЕНИЮ
- 06 ДИНАМИКА ИНДЕКСОВ ФИЗИЧЕСКОГО ОБЪЕМА БЫТОВЫХ УСЛУГ НАСЕЛЕНИЮ
- 07 СТРУКТУРА РЫНКА БЫТОВЫХ УСЛУГ НАСЕЛЕНИЮ
- 08 ИНДЕКСЫ ФИЗИЧЕСКОГО ОБЪЕМА БЫТОВЫХ УСЛУГ НАСЕЛЕНИЮ ПО ВИДАМ
- 09 ТУРИСТСКИЕ УСЛУГИ В СТРУКТУРЕ ПЛАТНЫХ УСЛУГ НАСЕЛЕНИЮ


\* Ежемесячные данные оперативной статистики





# ДИНАМИКА ПЛАТНЫХ УСЛУГ НАСЕЛЕНИЮ\*

январь-апрель 2022 г.



**41,2** млрд рублей

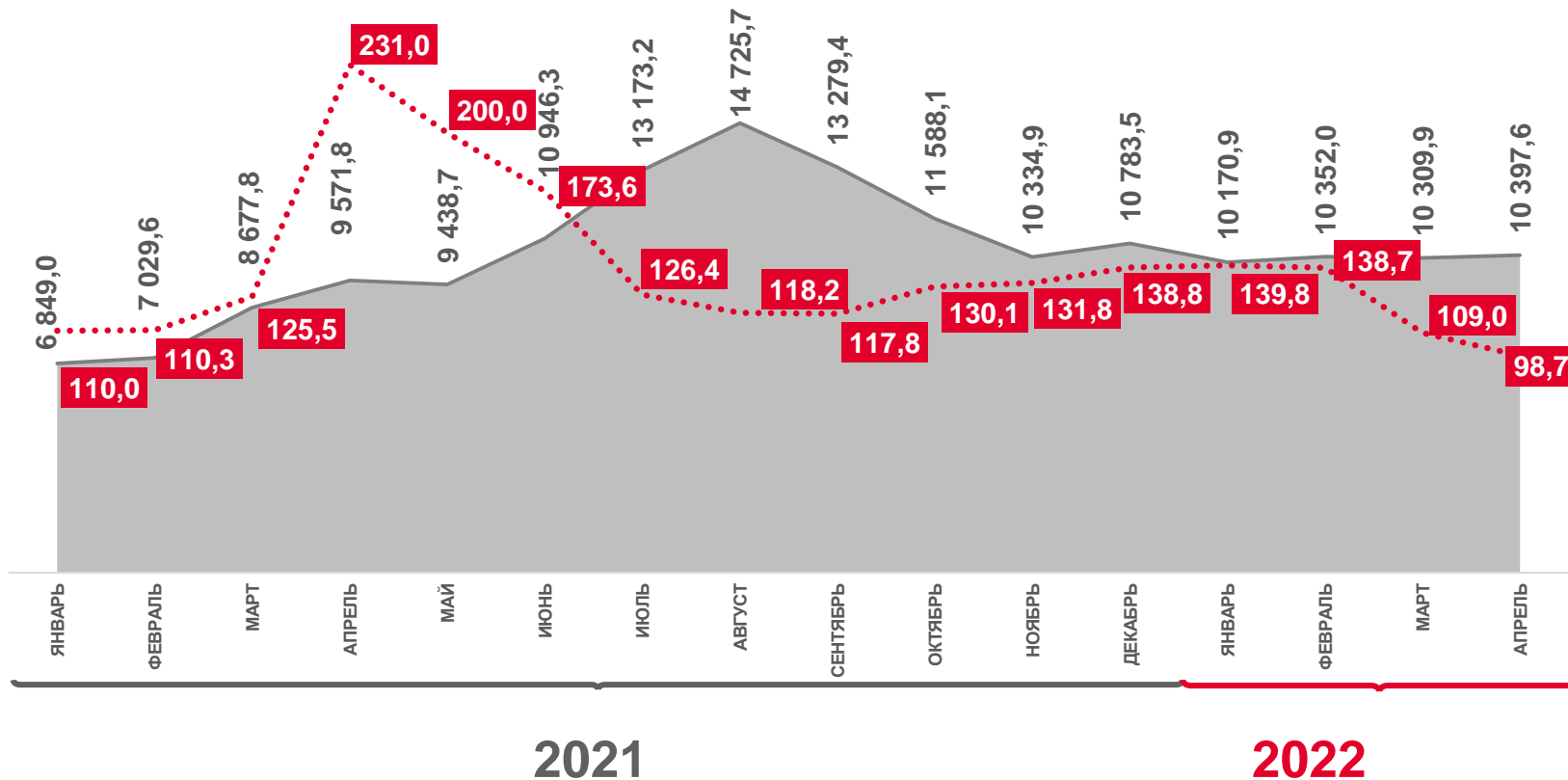
Объем услуг

январь-апрель 2022 г.  
к январю-апрелю 2021 г.



**119,0%**

Индекс физического объема, в сопоставимых ценах



Индекс физического объема, в % к соответствующему месяцу предыдущего года



Фактически, млн рублей

\* По оперативным данным.





# ДИНАМИКА ИНДЕКСОВ ФИЗИЧЕСКОГО ОБЪЕМА ПЛАТНЫХ УСЛУГ НАСЕЛЕНИЮ\*

в % к предыдущему месяцу

апрель 2022 г.  
к марту 2022 г.



**98,9%**

апрель 2022 г.  
к апрелю 2021 г.



**98,7%**



\* По оперативным данным.




# СТРУКТУРА РЫНКА ПЛАТНЫХ УСЛУГ НАСЕЛЕНИЮ\*


ЯНВАРЬ-АПРЕЛЬ 2022 г.

Объем отдельных видов платных услуг населению, млн рублей


 Коммунальные **9 331,6**

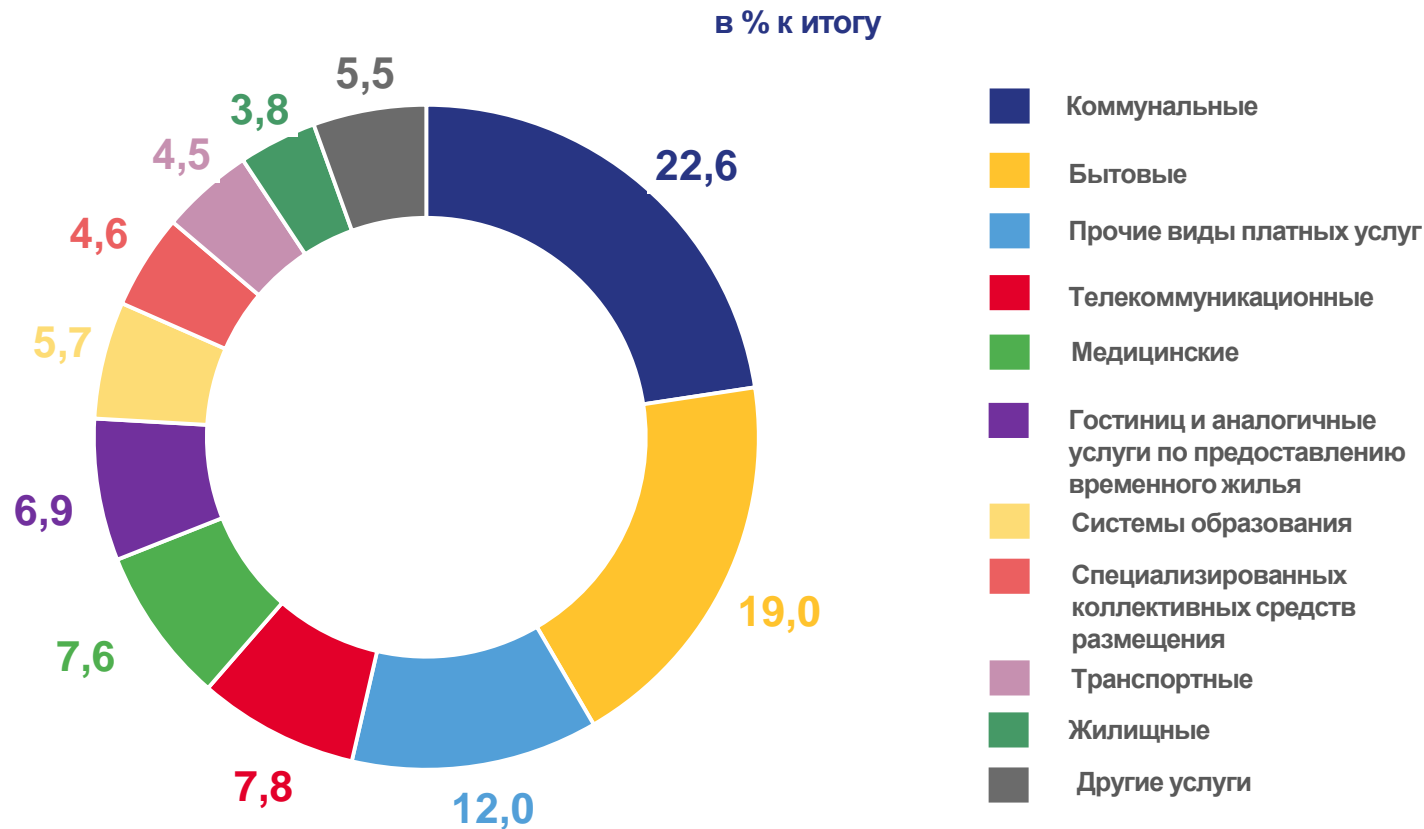
 Бытовые **7 840,2**

 Прочие виды платных услуг **4 955,4**

 Телекоммуникационные **3 222,3**

 Медицинские **3 145,8**

 Гостиниц и аналогичные услуги по предоставлению временного жилья **2 857,1**



\* По оперативным данным.





# ИНДЕКСЫ ФИЗИЧЕСКОГО ОБЪЕМА ПЛАТНЫХ УСЛУГ НАСЕЛЕНИЮ ПО ВИДАМ\*

апрель 2022 г. к апрелю 2021 г.,%

**240,0**

**184,0**

**73,2**

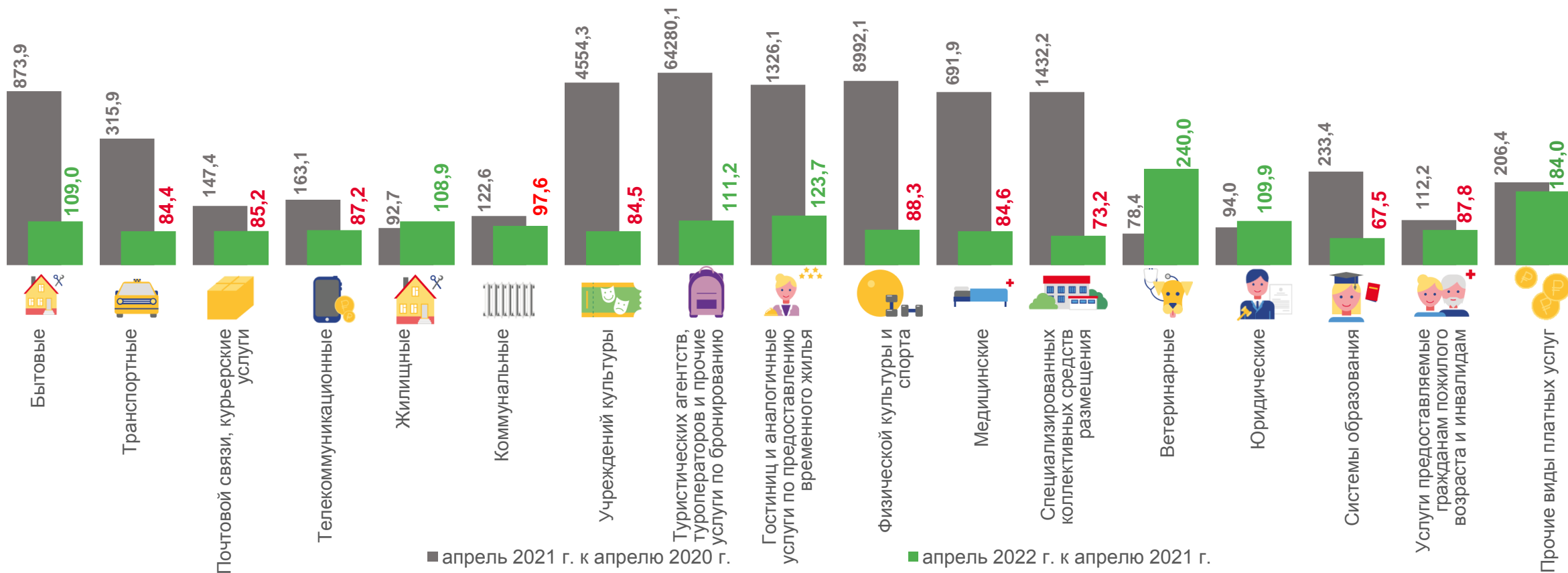
**67,5**

Ветеринарные услуги

Прочие виды платных услуг

Услуги специализированных коллективных средств размещения

Услуги системы образования



\* По оперативным данным.



# ДИНАМИКА БЫТОВЫХ УСЛУГ НАСЕЛЕНИЮ\*

январь-апрель 2022 г.



**7,8** млрд рублей

Объем услуг

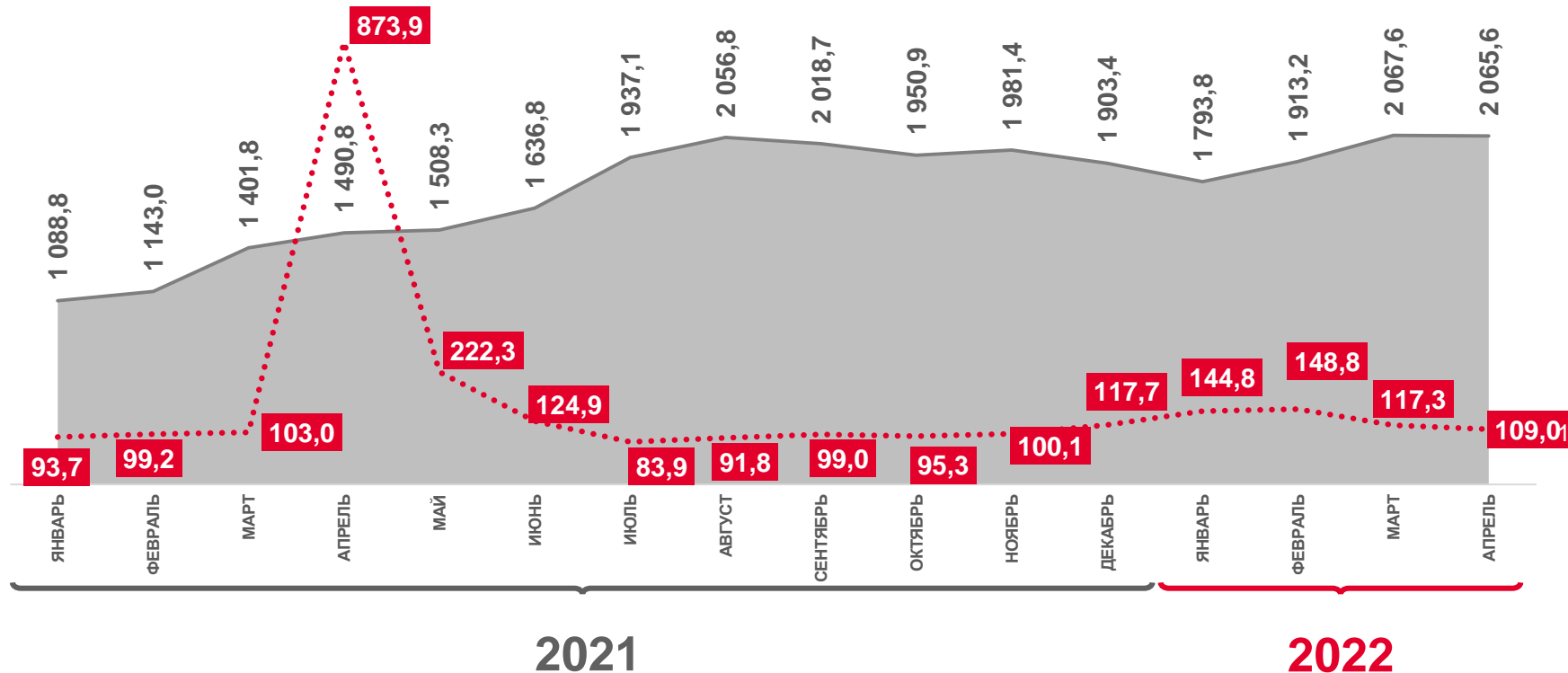
январь-апрель 2022 г.

к январю-апрелю 2021 г.



**127,8%**

Индекс физического объема, в сопоставимых ценах



Индекс физического объема в % к соответствующему месяцу предыдущего года



Фактически, млн рублей

\* По оперативным данным.





# ДИНАМИКА ИНДЕКСОВ ФИЗИЧЕСКОГО ОБЪЕМА БЫТОВЫХ УСЛУГ НАСЕЛЕНИЮ\*

в % к предыдущему месяцу

апрель 2022 г.  
к марту 2022 г.

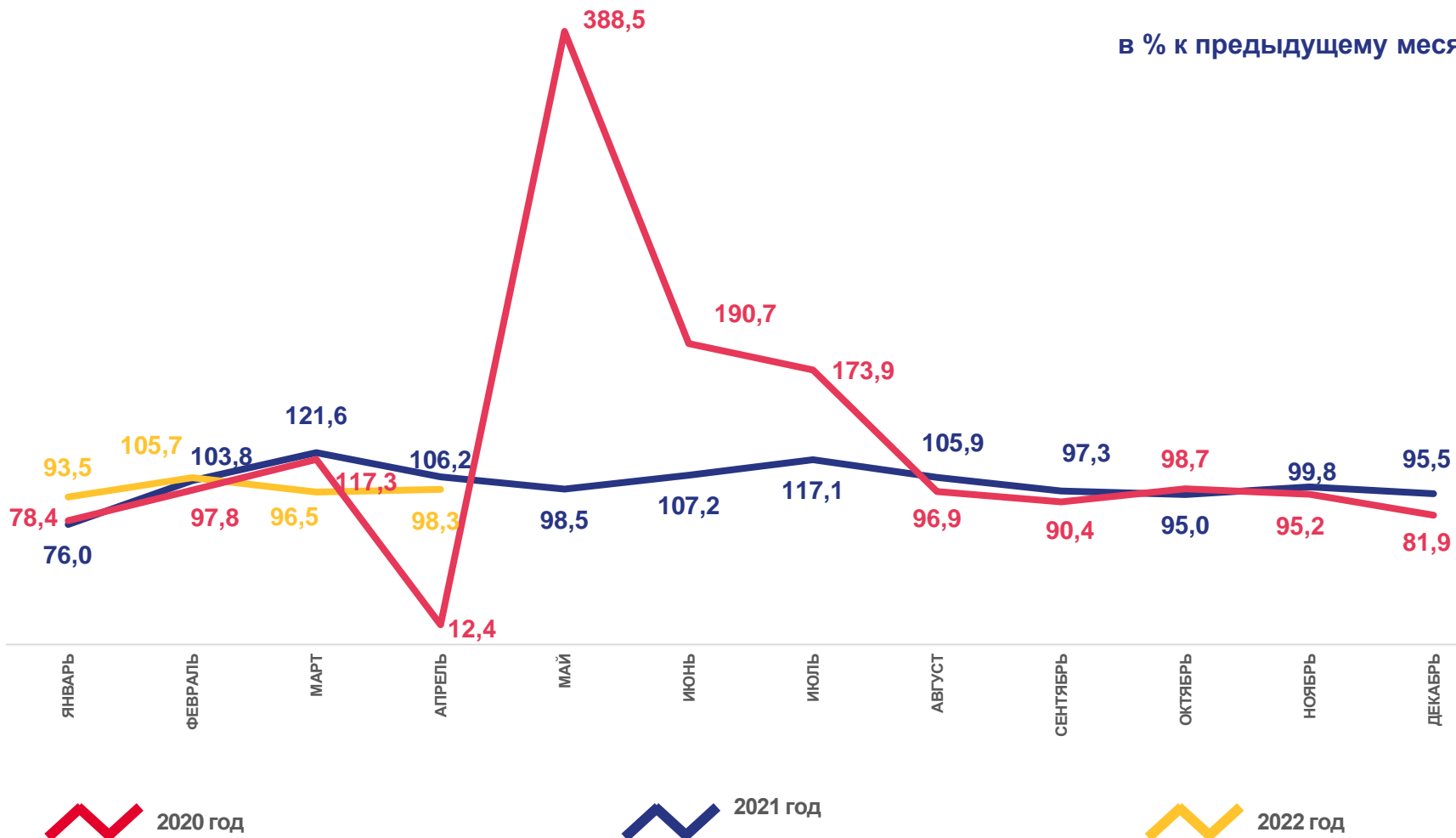


**98,3%**

апрель 2022 г.  
к апрелю 2021 г.



**109,0%**



\* По оперативным данным.







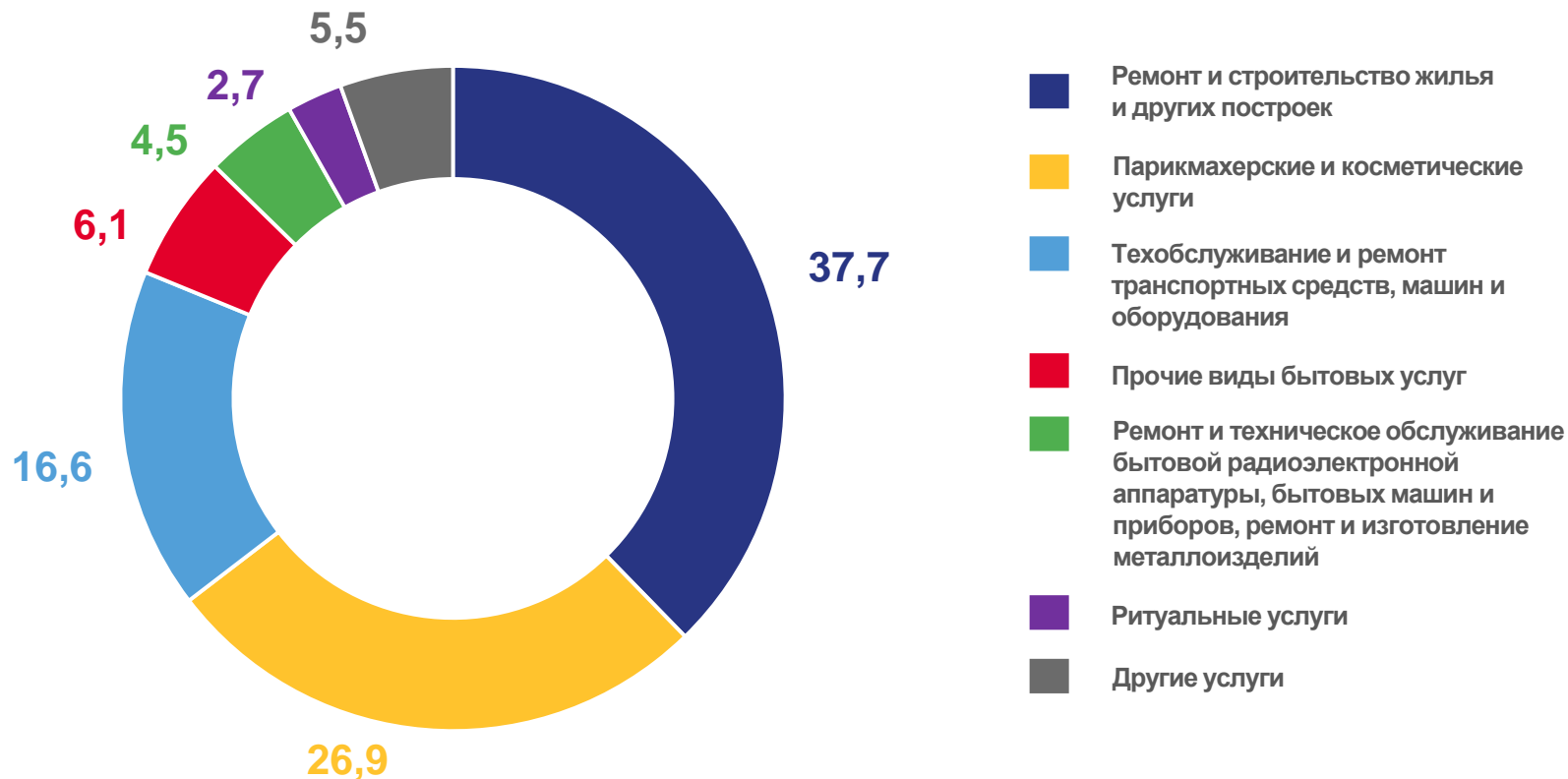
# СТРУКТУРА РЫНКА БЫТОВЫХ УСЛУГ НАСЕЛЕНИЮ\*

ЯНВАРЬ-АПРЕЛЬ 2022 г.

Объем отдельных видов платных услуг населению, млн рублей

	Ремонт и строительство жилья и других построек	2 957,4
	Парикмахерские и косметические услуги	2 095,7
	Техобслуживание и ремонт транспортных средств, машин и оборудования	1 302,3
	Прочие виды бытовых услуг	478,6
	Ремонт и техобслуживание бытовых машин и приборов	353,4
	Ритуальные услуги	212,8

в % к итогу




\* По оперативным данным.





# ИНДЕКСЫ ФИЗИЧЕСКОГО ОБЪЕМА БЫТОВЫХ УСЛУГ НАСЕЛЕНИЮ ПО ВИДАМ\*

апрель 2022 г. к апрелю 2021 г., %



447,2

Услуги фотоателье



364,0

Техническое обслуживание и ремонт транспортных средств, машин и оборудования



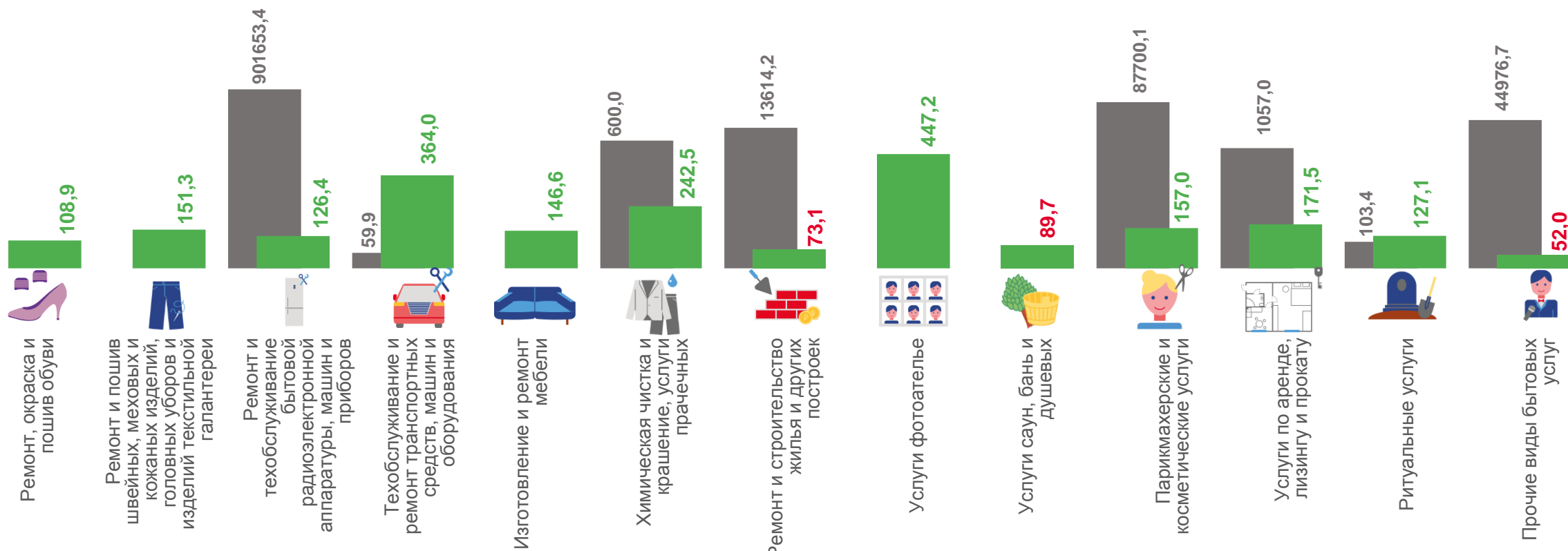
73,1

Ремонт и строительство жилья и других построек



52,0

Прочие виды бытовых услуг



■ апрель 2021 г. к апрелю 2020 г.

■ апрель 2022 г. к апрелю 2021 г.

\* По оперативным данным.



# ТУРИСТСКИЕ УСЛУГИ В СТРУКТУРЕ ПЛАТНЫХ УСЛУГ НАСЕЛЕНИЮ\*

млн рублей

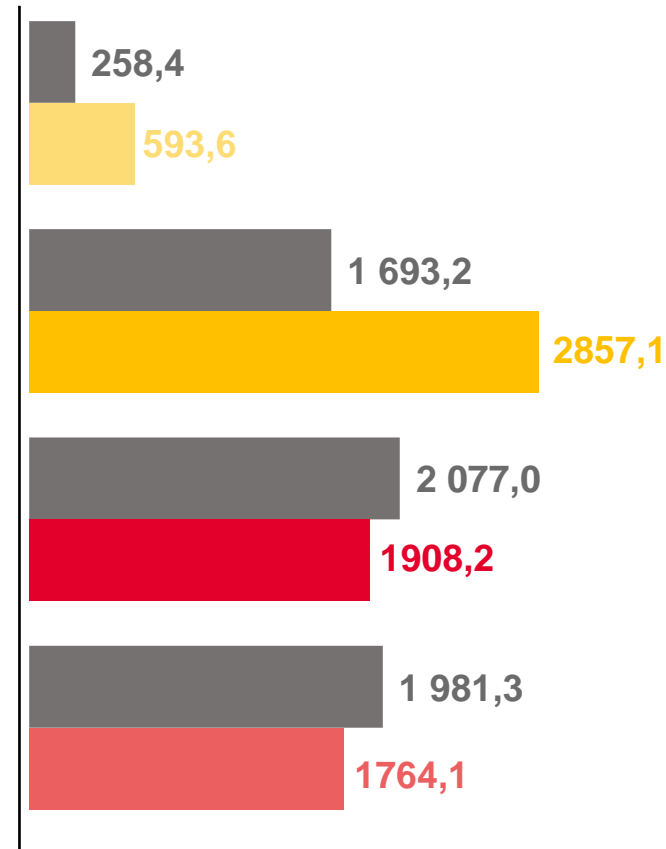


1,4% Услуги туристических агентств, туроператоров и прочие услуги по бронированию

6,9% Услуги гостиниц и аналогичные услуги по предоставлению жилья

4,6% Услуги специализированных коллективных средств размещения

из них услуги санаторно-курортных организаций



январь-апрель 2021 года



январь-апрель 2022 года

\* По оперативным данным.

